

## **Sprawozdanie roczne z działalności Komendanta Powiatowego Policji w Inowrocławiu wraz z informacją o stanie bezpieczeństwa i porządku publicznego w powiecie inowrocławskim w 2015 roku.**

Stan etatowy Komendy Powiatowej Policji w Inowrocławiu wynosi:

- **324** etaty policyjne dla realizacji czynności w zakresie zapobiegania i ścigania przestępczości,
- **53,3** etaty pracownicze, w tym 30 w korpusie służby cywilnej – dla realizacji funkcji wspomagającej.

Na koniec 2015 roku komenda posiadała 7 wakatów na stanowiskach policyjnych. Nie posiadała natomiast wakatów na stanowiskach w służbie cywilnej. W skład Komendy Powiatowej Policji w Inowrocławiu wchodzi 5 jednostek terenowych – 4 Komisariaty Policji w: Kruszwicy, Gniewkowie, Janikowie i Pakości oraz Posterunek Policji w Złotnikach Kujawskich.

Wzorem lat poprzednich, na podstawie Priorytetów Komendanta Głównego Policji oraz Strategii Wojewódzkiej Policji Kujawsko-Pomorskiej, w 2015 roku kontynuowany był przez Komendę Powiatową Policji w Inowrocławiu ***Powiatowy program zapobiegania przestępczości oraz ochrony bezpieczeństwa obywateli porządku publicznego na lata 2011-2015***. Założenia programu miały na celu poprawę bezpieczeństwa na terenie powiatu poprzez ograniczenie przestępczości, patologii i innych zagrożeń. Do podstawowych założonych i realizowanych celów tego programu zaliczyć należy podjęcie działań na rzecz:

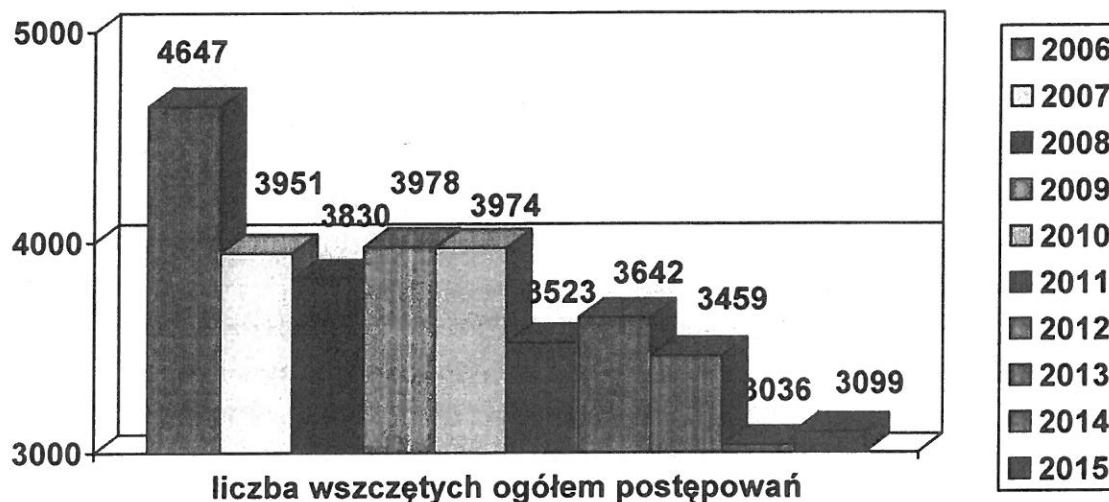
- 1) wzrostu poczucia bezpieczeństwa obywateli w powiecie inowrocławskim;
- 2) podniesienia stopnia bezpieczeństwa w miejscach zagrożonych przestępstwami i wykroczeniami oraz zapewnienia właściwej reakcji służb na zachowania tzw. „nieakceptowane społecznie”;
- 3) wzrostu efektywności w zwalczaniu każdego rodzaju przestępczości;
- 4) zwalczania przestępczości narkotykowej oraz eliminowanie spożywania alkoholu przez nieletnich;
- 5) prowadzenia aktywnych form działalności Policji i współpracy z innymi służbami oraz administracją samorządową, w tym budowania nowego wizerunku i wzrostu zaufania do Policji, administracji samorządowej i zespolonych z nią inspekcji i straży;
- 6) uzyskania pozytywnej postawy społeczeństwa dla inicjatywy na rzecz bezpieczeństwa publicznego;
- 7) zaangażowania środków masowego przekazu w działania prewencyjne;
- 8) wypracowania nowych procedur współdziałania w przypadkach zagrożenia.

**Dokonując, na przełomie lat 2014/2015, planowania pracy lokalnej policji jako najważniejsze przyjęto na 2015 rok priorytety i zadania priorytetowe tożsame ze stanowiskiem Komendanta Głównego Policji:**

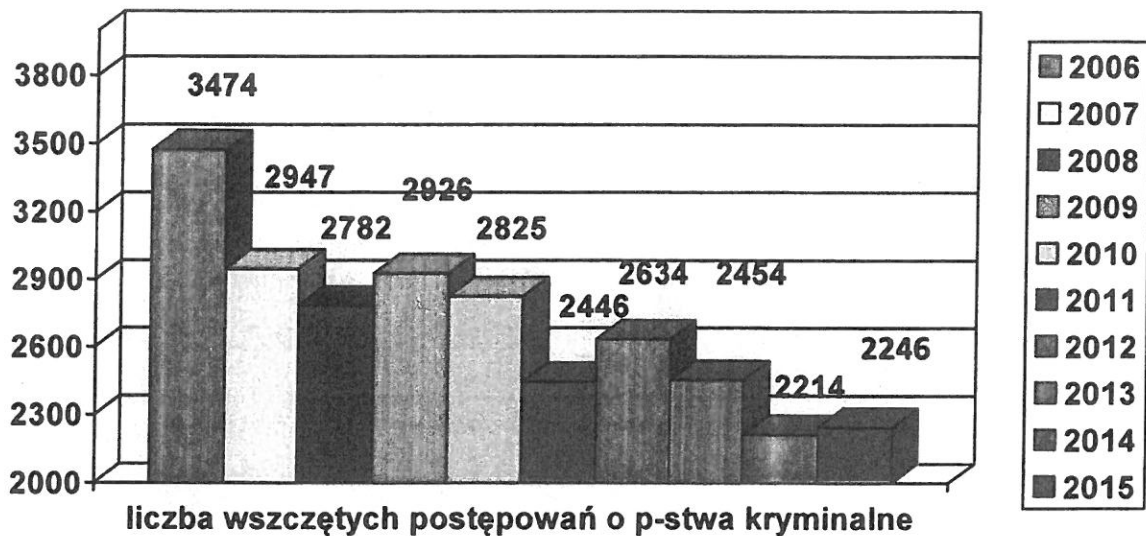
- 1) Doskonalenie obsługi obywatela poprzez szybką i skuteczną reakcję Policji na zdarzenie,
- 2) Działania Policji skierowane na wzrost poziomu bezpieczeństwa na drogach,
- 3) Ochrona interesów obywatela, przedsiębiorców i Skarbu Państwa poprzez skuteczniejszą walkę z przestępczością gospodarczą,
- 4) Zapewnienie optymalnych warunków pełnienia służby/pracy policjantom i pracownikom policji w celu doskonalenia jakości wykonywanych przez nich zadań,
- 5) Usprawnienie pracy Policji poprzez wprowadzanie i wykorzystywanie nowoczesnych rozwiązań teleinformatycznych i finansowych,
- 6) Działania na rzecz zapewnienia bezpieczeństwa imprez masowych.

### I. Zapobieganie i zwalczanie przestępczości

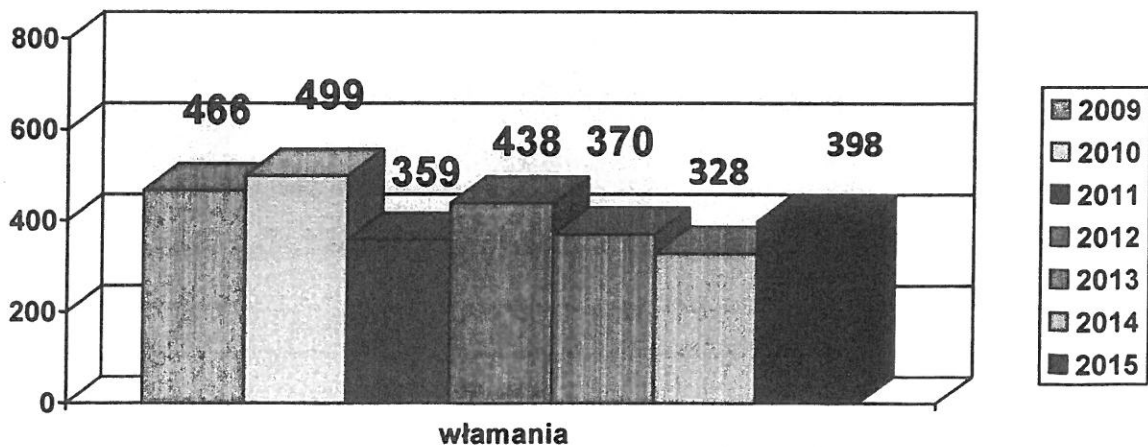
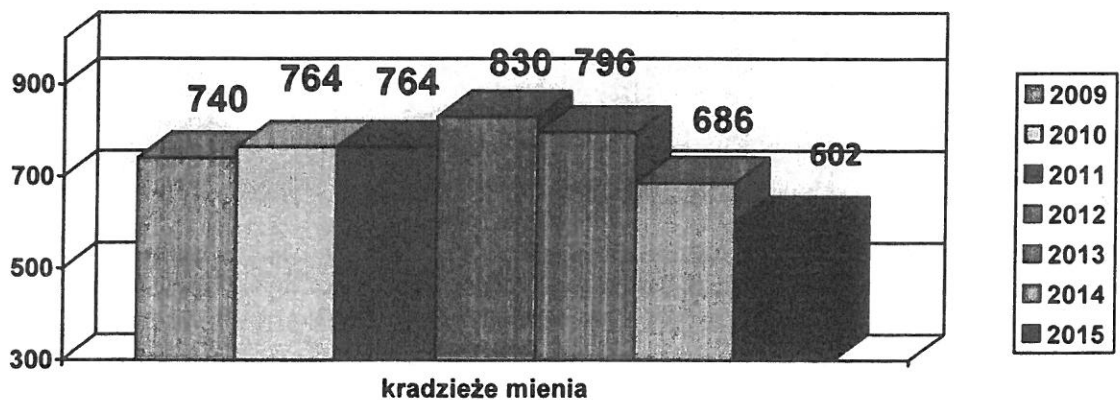
Na terenie powiatu inowrocławskiego w 2015 roku w porównaniu do roku 2014 zanotowano niewielki wzrost liczby wszczętych ogółem śledztw i dochodzeń. Uzyskaną tendencję na przełomie ostatnich lat obrazuje poniższy wykres:

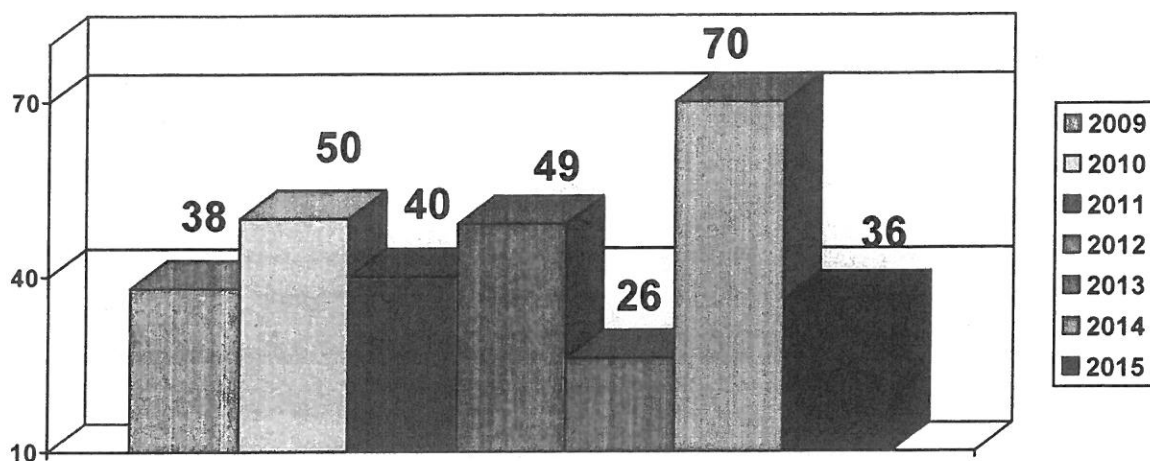


Porównując rok 2015 z 2014, podobna tendencja wzrostowa dotyczy wszczętych postępowań przestępstw o charakterze kryminalnym. Przedstawia to poniższy wykres:

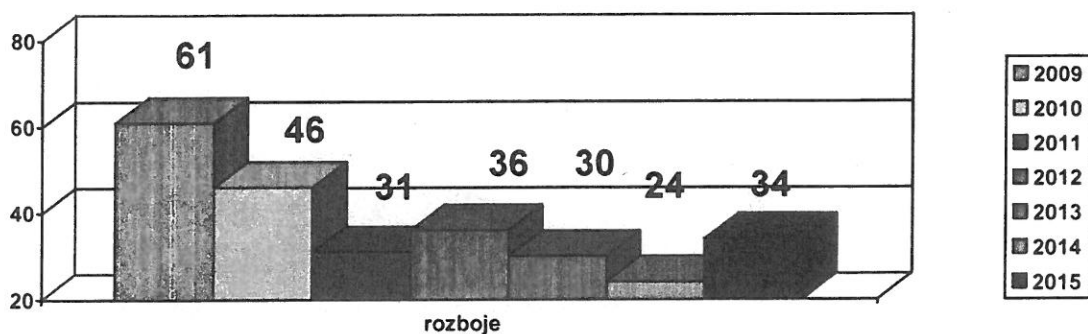


Liczba wszczętych postępowań przygotowawczych w poszczególnych kategoriach przestępczości kryminalnej, na terenie powiatu inowrocławskiego w 2015 roku, w porównaniu z poprzednimi okresami przedstawia się następująco:

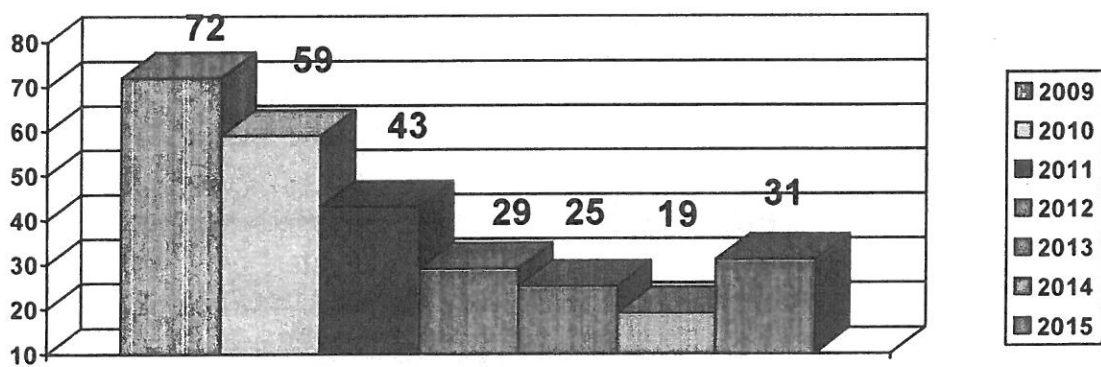




kradzieże pojazdów

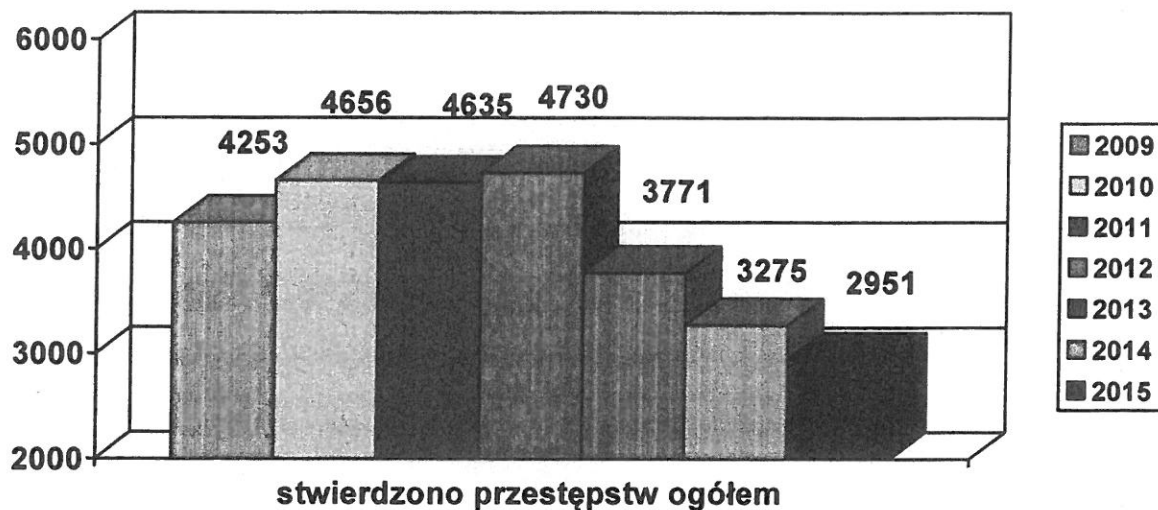


rozboje



bójki i pobicia

W zakresie liczby stwierdzonych przestępstw podkreślić należy, że w 2015 roku odnotowano mniej przestępstw niż w roku 2014.



W 2015 roku na terenie powiatu wszczęto 108 postępowań (w 2014 roku – 95) w zakresie zwalczania narkomanii, stwierdzając 131 przestępstw narkotykowych (w 2014 – 134). W ramach ścigania przestępczości gospodarczej w 2015 roku wszczęto 443 sprawy (w 2014 – 394), w toku których stwierdzono 544 przestępstwa (w 2014 – 600). W ramach ścigania przestępczości korupcyjnej w 2015 roku na terenie powiatu wszczęto 15 spraw (w 2014 – 18), w toku których stwierdzono 4 przestępstwa o charakterze korupcyjnym (w 2014 - 5).

W zakresie geografii przestępczości na terenie poszczególnych miast i gmin, w latach 2013 - 2015 roku zanotowano następujące tendencje w poszczególnych kategoriach przestępstw:

**Efektywność zwalczania przestępczości  
- na terenie powiatu inowrocławskiego**

Kategoria przestępstwa	Przestępstwa wszczęte			Przestępstwa stwierdzone						Wykrywalność						Różnica	
										Wykryte			Wskaźnik %				
	2013	2014	2015	2013	2014	2015	Dynamika		2013	2014	2015	2013	2014	2015	13/14	14/15	
							13/14	14/15									
Ogółem	3459	3036	3099	3771	3275	2951	86,8	90,1	2452	2252	1907	64,3	67,7	64,1	3,4	-3,6	
Przestępstwa Kryminalne	2454	2214	2246	2504	2271	2032	97,0	89,5	1318	1324	1090	51,2	57,1	53,1	5,9	-4,0	
Przestępstwa Gospodarcze	334	394	443	563	600	544	106,6	90,6	498	532	453	89,4	88,7	83,1	-0,7	-5,6	
Zabójstwa	2	2	1	4	1	1	25,00	100	4	1	1	25,00	100,0	100,0	0,0	0,0	
Przestępstwa rozbójnicze	30	24	34	30	27	30	90,0	111,1	19	21	24	63,3	77,8	75,0	14,5	-2,8	
Uszkodzenia ciała	61	57	50	59	45	42	76,2	93,3	47	40	34	79,7	88,9	80,9	9,2	-8,0	
Bójki i pobicia	25	19	31	22	17	19	77,2	111,7	17	15	16	77,3	88,2	80,0	10,9	-8,2	
Kradzież rzeczy	796	686	602	821	678	605	82,5	89,2	234	233	218	28,1	33,7	35,7	5,6	2,0	
Kradzieże samochodów	26	70	36	29	65	54	224,1	83,1	4	37	33	13,3	56,9	58,9	43,6	2,0	
Włamania	370	328	398	455	372	455	81,7	122,3	150	141	173	31,8	35,3	37,4	3,5	2,1	
Uszkodzenia rzeczy	231	209	201	214	188	168	87,85	89,4	58	47	42	26,9	25,0	25,0	-1,9	0,0	
Nietrzeźwi kierujący	374	265	221	376	277	217	73,67	78,3	376	277	217	100,0	100,0	100,0	0,0	0,0	
Przestępstwa narkotykowe	80	95	108	185	134	131	72,4	97,7	177	127	128	95,7	94,8	97,7	-0,9	2,9	

## Efektywność zwalczania przestępczości – na terenie gminy Rojewo

Kategoria przestępstwa	Przestępstwa stwierdzone					Wykrywalność						Różnica	
						Wykryte			Wskaźnik %				
	2013	2014	2015	Dynamika		2013	2014	2015	2013	2014	2015	13/14	14/15
				13/14	14/15								
<b>Ogółem</b>	54	72	59	133,3	81,9	31	39	27	57,4	54,1	45,7	-3,3	-8,4
Przestępstwa rozbójnicze	0	0	0	0	0	0	0	0	0	0	0	0	0
Uszkodzenia ciała	3	0	0	0,00	0,00	3	0	0	100,0	0	0	0	0
Bójki i pobicia	1	0	1	0,00	0,00	1	0	1	100,0	0	0	0	0
Kradzież rzeczy	14	26	13	185,7	50,0	0	7	1	0	26,9	7,69	26,9	-19,21
Kradzieże samochodów	1	2	1	200,0	50,0	0	2	0	0	100,0	0	100	-100,0
Włamania	6	10	11	166,6	110,0	1	1	0	16,6	10,00	0	-6,6	-10,0
Uszkodzenia rzeczy	3	1	5	33,3	500,0	2	0	1	66,6	0,00	20,0	-66,6	20,0
Przestępstwa narkotykowe	0	3	1	0,00	33,3	0	3	1	0	100,0	100,0	100	0
Przestępstwa gospodarcze	0	3	3	0,00	100,0	0	1	3	0	33,3	100,0	33,3	66,7
Przestępstwa inne	26	27	24	103,8	88,8	24	25	20	92,3	92,5	83,3	0,2	-9,2

